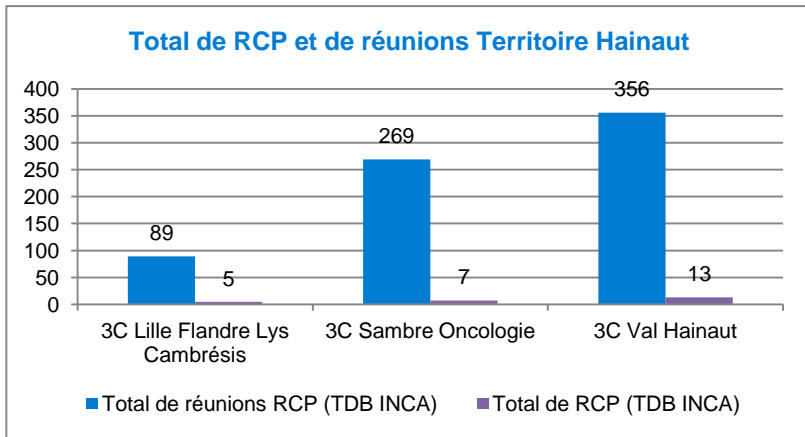


RAPPORT D'ACTIVITÉ
DES REUNIONS DE CONCERTATION
PLURIDISCIPLINAIRES
(RCP)
HAINAUT
DONNÉES 2015



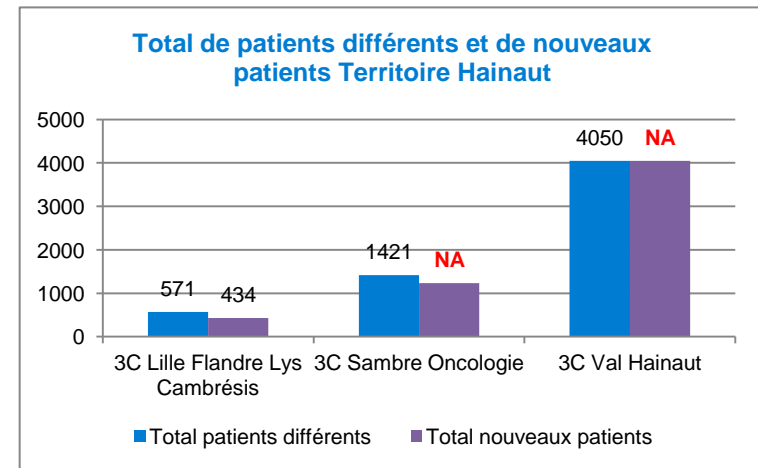
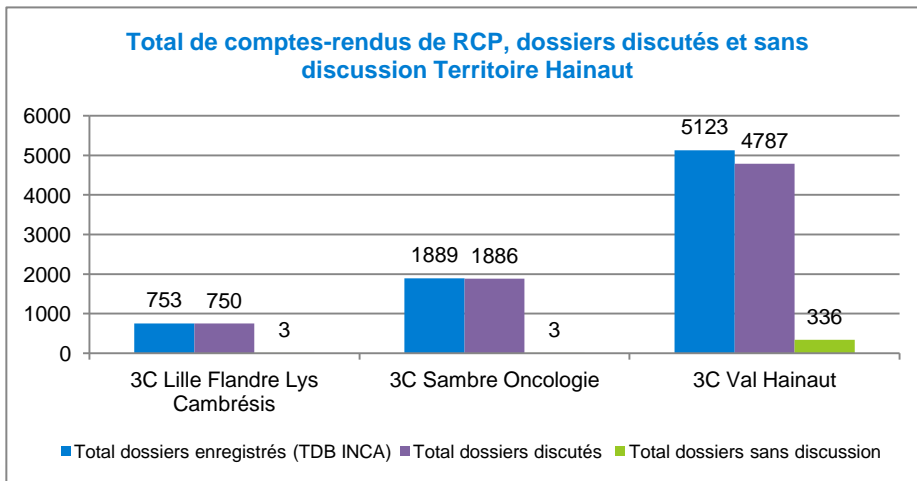
Données RCP du territoire Hainaut – Cambrésis en 2015

1- Activité des RCP



	3C Lille Flandre Lys Cambrésis	3C Sambre Oncologie	3C Val Hainaut	TOTAL territoire Hainaut
Total de RCP (TDB INCA)	5	7	13	25
Total de réunions RCP (TDB INCA)	89	269	356	714
Total Réunion RCP en visio	0	133	0	133
Total comptes-rendus de RCP (TDB INCA)	753	1889	5123	7765
Total dossiers discutés	750	1886	4787	7423
Total dossiers sans discussion	3	3	336	342
Total patients différents	571	1421	4050	6042
Total nouveaux patients	434	1233	4050	5717

Le tableau détaillé par spécialité disponible en annexe 6.



! Les 3C Val'Hainaut et SambreOncologie étant passé en intégralité sur le DCC au 01/01/2015, leur nombre de nouveaux patients n'est pas significatif

Nous observons que le **3C Val Hainaut représente plus de 66% de l'activité du Hainaut**. La proportion de dossiers validés sans discussion (simple enregistrement) est plus importante pour Val Hainaut que pour les 3C Sambre Oncologie et LFLC. C'est en Thorax, Digestif et Dermatologie que la proportion de dossiers validés sans discussion est le plus élevé pour Val Hainaut.

Le territoire du Hainaut est celui avec la plus faible proportion de dossiers validés sans discussion (4% des comptes-rendus de RCP).

2- Evolution de l'activité

Progression 2014/2015	3C Lille Flandre Lys Cambrésis	3C Sambre Oncologie	3C Val Hainaut	TOTAL Hainaut
Nombre d'entités RCP	0%	17%	0%	4%
Nombre de réunions RCP	20%	2%	5%	5%
Nombre de comptes-rendus de RCP	43%	-8%	5%	4%
Nombre de patients différents	43%	5%	22%	19%
Nombre de nouveaux patients	53%	NA	NA	NA

En 2015, on observe une augmentation de l'activité sur le Hainaut (4%) qui contrebalance avec la baisse de 2014.

On constate une forte augmentation d'activité du 3C LFLC dans cette zone. Le nombre de dossiers enregistrés augmente dans toutes les RCP. L'augmentation la plus significative concerne la RCP Urologie (+65% : 223 dossiers enregistrés en 2014 contre 366 en 2015)

On constate une augmentation de l'activité sur le 3C Val'hainaut, distribuée sur toutes les thématiques.

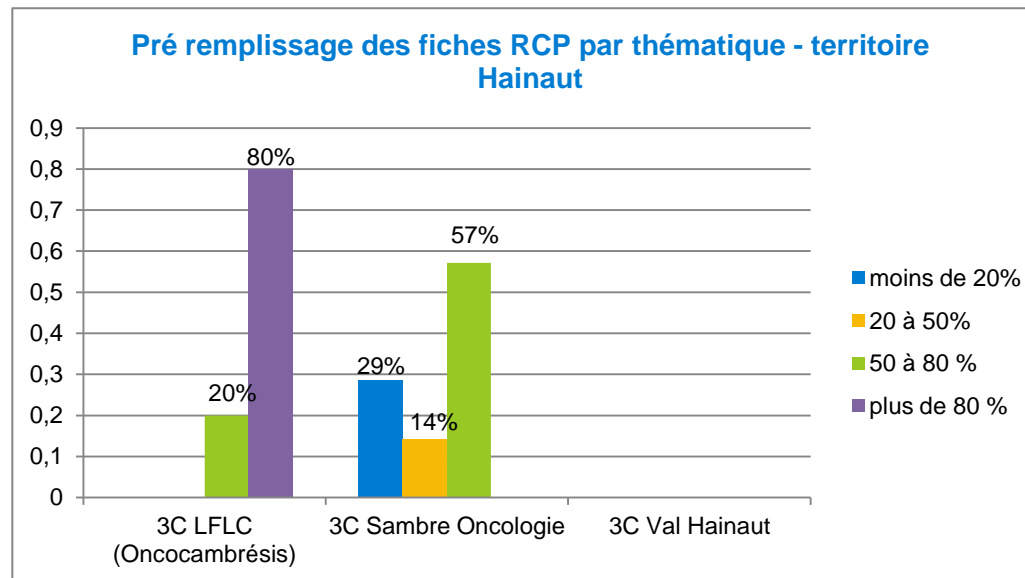
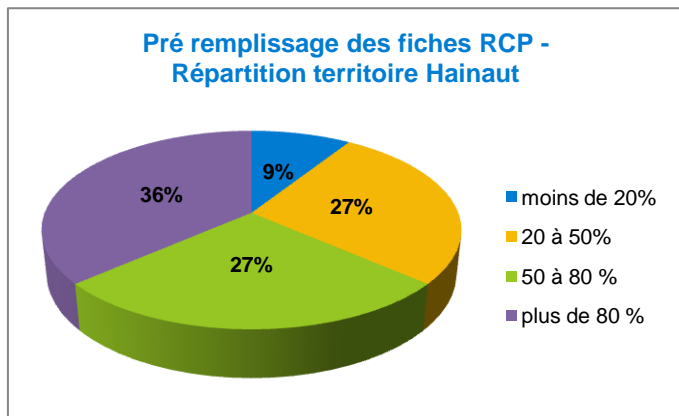
3- Respect du quorum

Quorum Hainaut 2015								
RCP THEMATIQUE	3C LFLC		3C Sambre Onco		3C Val Hainaut		% de quorum respecté en moyenne sur le territoire Hainaut*	
	HAS	DHOS	HAS	DHOS	HAS	DHOS	HAS	DHOS
RCP DERMATOLOGIE			92%	0%	87%	0%	91%	0%
RCP DIGESTIF	100%	100%	99%	0%	99%	81%	98%	48%
RCP DIGESTIF					93%	60%		
RCP ENDOCRINOLOGIE					100%	0%	100%	0%
RCP GYNECOLOGIE	100%	100%	87%	0%	97%	3%	92%	15%
RCP HEMATOLOGIE					1%	0%	1%	0%
RCP NEURO ONCOLOGIE					95%	29%	93%	37%
RCP SENOLOGIE	100%	100%	86%	0%	100%	0%	94%	27%
RCP SENOLOGIE					100%	68%		
RCP THORAX	100%	100%	88%	0%	100%	84%	94%	50%
RCP UROLOGIE	100%	100%	53%	0%	100%	87%	83%	62%
RCP UROLOGIE					97%	92%		
RCP VADS					100%	84%	100%	84%
NC: Non communiqué / NA: Non Applicable							* pondération = nb de réunions	

Le quorum HAS est atteint dans la majorité des cas excepté en Hématologie au niveau du 3C Val Hainaut.

Le quorum DHOS n'est pas appliqué sur le 3C Sambre Oncologie. Lorsqu'il est appliqué, le quorum DGOS varie d'un 3C à l'autre. Pour le 3C Val Hainaut il est difficilement atteint notamment pour les RCP Endocrinologie, Sénologie et Neuro Oncologie.

4- Pré remplissage des fiches RCP



Données manquantes : Le pourcentage de pré remplissage des fiches est non-communicé pour les RCP du 3C Val'Hainaut

Le pré remplissage des fiches RCP est variable en fonction du 3C. Les fiches RCP sont davantage pré remplies au niveau du 3C LFLC. Pour le 3C SambreOncologie, le pré-remplissage a augmenté par rapport à 2014 (la moitié des RCP pré-remplissaient moins de 20% des fiches). Le passage au DCC a permis au 3C Sambre Oncologie d'augmenter le pré-remplissage des fiches RCP.