

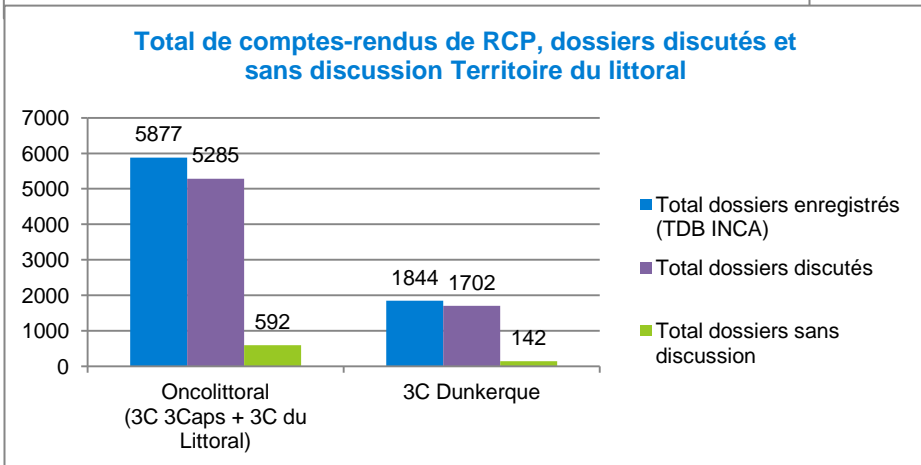
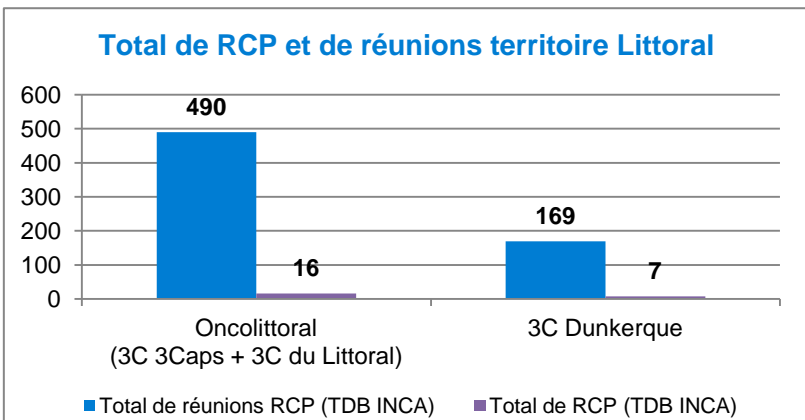
RAPPORT D'ACTIVITÉ
DES REUNIONS DE CONCERTATION
PLURIDISCIPLINAIRES
(RCP)
LITTORAL
DONNÉES 2015





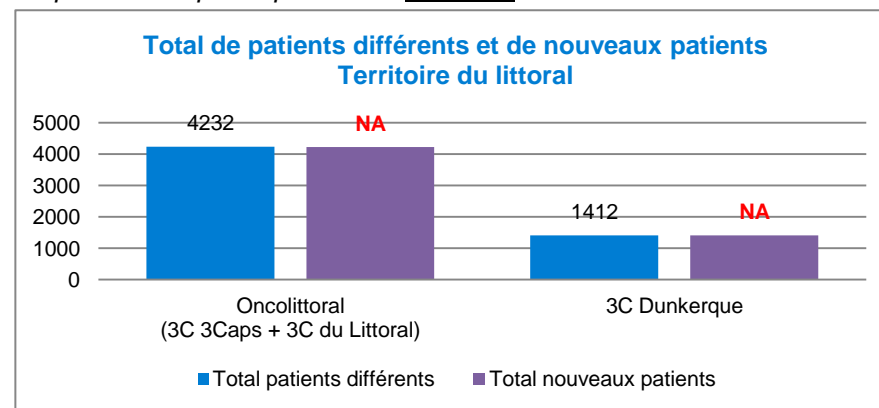
Données RCP du territoire Littoral en 2015

1- Activité des RCP



	Oncolittoral (3C 3Caps + 3C du Littoral)	3C Dunkerque	TOTAL territoire du Littoral
Total de RCP (TDB INCA)	16	7	23
Total de réunions RCP (TDB INCA)	490	169	659
Total Réunion RCP en visio	0	0	0
Total comptes-rendus de RCP (TDB INCA)	5877	1844	7721
Total dossiers discutés	5285	1702	6987
Total dossiers sans discussion	592	142	734
Total patients différents	4232	1412	5644
Total nouveaux patients	4223	1412	5635

Le tableau détaillé par thématique disponible en annexe 6.



Oncolittoral et le 3C de Dunkerque étant passés en intégralité sur le DCC au 01/01/2015, leur nombre de nouveaux patients n'est pas significatif Pas d'individualisation des données pour les 3C des 3Caps et du Littoral (exigence INCa)

Nous observons qu'**Oncolittoral représente 76% de l'activité du Littoral**. La proportion de dossiers validés sans discussion (simple enregistrement) est plus basse pour Oncolittoral (10%) et le 3C de Dunkerque (7%).

2- Evolution de l'activité

Progression 2014/2015	Oncolittoral (3C 3Caps + 3C du Littoral)	3C Dunkerque	TOTAL du Littoral
Nombre d'entités RCP	0%	-13%	-4%
Nombre de réunions RCP	7%	-5%	4%
Nombre de comptes-rendus de RCP	8%	-46%	-13%
Nombre de patients différents	NA*	-40%	141%
Nombre de nouveaux patients	NA	NA	NA

En 2015, on observe une baisse de l'activité sur le Littoral (-13%).

Cette diminution est liée à la forte baisse d'activité pour le 3C de Dunkerque en partie liée à la baisse singificative du nombre de dossiers en sénologie (1245 en 2014 et 205 en 2015) et en urologie (969 en 2014 et 587 en 2015)

* Oncolittoral n'a pas communiqué en 2014 son nombre de patients différents, aucun point de comparaison n'est donc disponible.

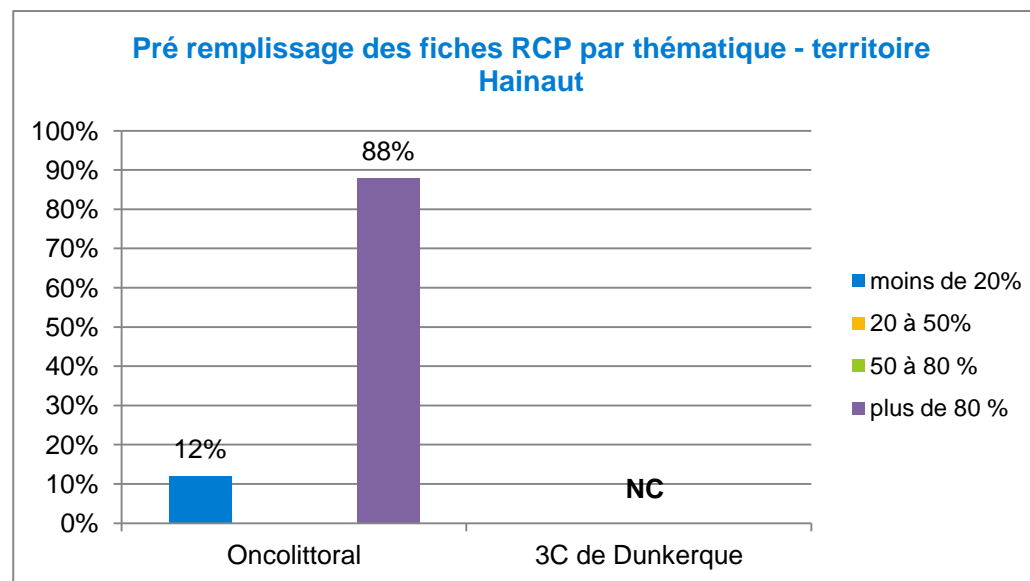
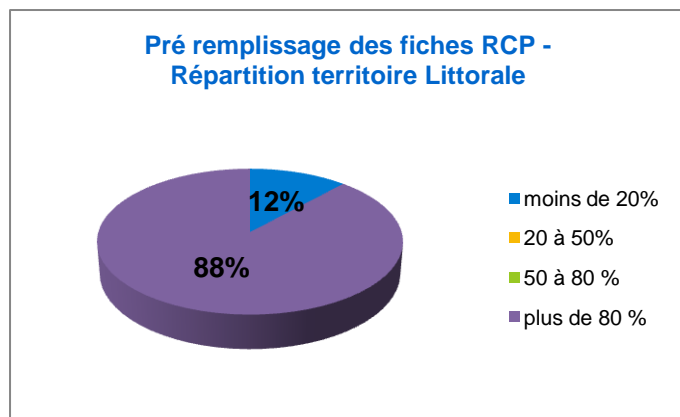
3- Respect du quorum

Quorum Littoral 2015						
RCP THEMATIQUE	Oncolittoral (3Caps+Littoral)		3C Dunkerque		% de quorum respecté en moyenne sur le territoire du Littoral*	
	HAS	DHOS	HAS	DHOS	HAS	DHOS
RCP DERMATOLOGIE	59%	0%			59%	0%
RCP DIGESTIF	100%	54%	98%	59%		
RCP DIGESTIF	90%	0%			93%	25%
RCP DIGESTIF	87%	0%				
RCP GYNECO	99%	63%	97%	65%		
RCP GYNECO	94%	71%			80%	46%
RCP GYNECO	53%	13%				
RCP SENO	99%	63%	100%	78%		
RCP SENO	94%	71%			81%	49%
RCP SENO	53%	13%				
RCP HEMATOLOGIE	54%	0%	83%	0%	73%	0%
RCP THORAX	94%	13%	93%	64%	94%	35%
RCP UROLOGIE	76%	14%	98%	27%	88%	21%
RCP VADS	97%	0%	83%	58%		
RCP VADS	85%	6%			90%	8%
RCP VADS	87%	0%				
NC: Non communiqué					* pondération = nb de réunions	

Le quorum HAS est atteint dans la majorité des RCP excepté en Dermatologie et en Hématologie.

Le quorum DHOS est appliqué sur toutes les RCP sauf en Dermatologie et Hématologie, mais le résultat est très variable en fonction des thématiques et des organisations. Lorsqu'il est appliqué, le quorum DGOS varie d'un 3C à l'autre notamment en RCP Thorax, VADS et Digestif. Il n'est pas atteint en Digestif et VADS pour Oncolittoral.

4- Pré remplissage des fiches RCP



! En 2015, le 3C de Dunkerque n'a pas communiqué de données concernant le pré-remplissage des fiches RCP.