

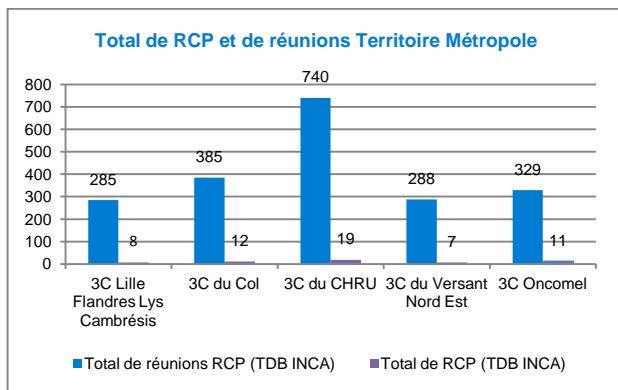
RAPPORT D'ACTIVITÉ
DES REUNIONS DE CONCERTATION
PLURIDISCIPLINAIRES
(RCP)
METROPOLE
DONNÉES 2015





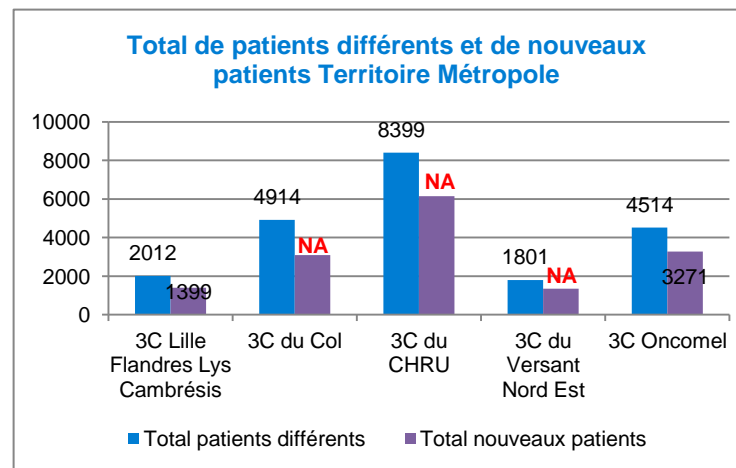
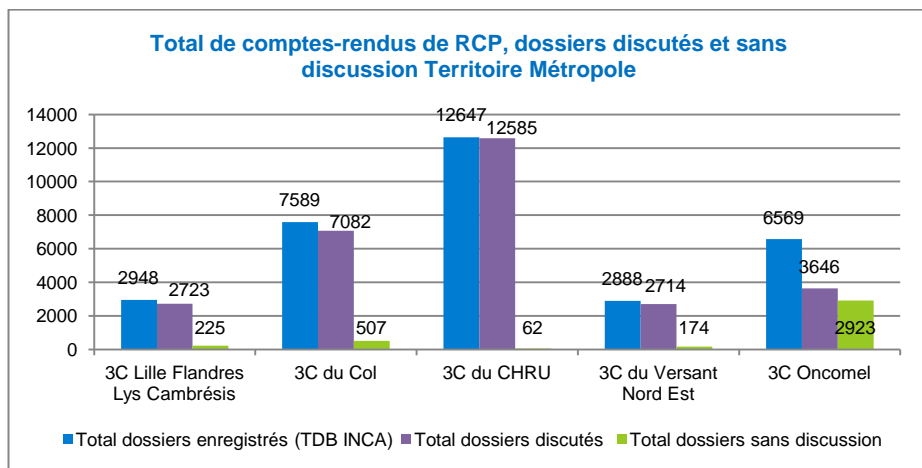
Données RCP du territoire Métropole Flandre Intérieure en 2015

1- Activité des RCP



	3C Lille Flandres Lys Cambrésis	3C du Col	3C du CHRU	3C du Versant Nord Est	3C Oncomel	TOTAL territoire Métropole
Total de RCP (TDB INCA)	7	12	19	7	11	56
Total de réunions RCP (TDB INCA)	285	385	740	288	329	2027
Total Réunion RCP en visio	68	8	113	32	0	221
Total comptes-rendus de RCP (TDB INCA)	2948	7589	12647	2888	6569	32641
Total dossiers discutés	2723	7082	12585	2714	3646	28750
Total dossiers sans discussion	225	507	62	174	2923	3891
Total patients différents	2012	4914	8399	1801	4514	21640
Total nouveaux patients	1399	3085	6145	1353	3271	15253

Le tableau détaillé par thématique disponible en annexe 6



*Données manquantes :

Nombre de nouveaux patients pour la RCP Endocrinologie du 3C du CHRU

Le 3C VNE étant passé en intégralité sur le DCC au 01/01/2015, leur nombre de nouveaux patients n'est pas significatif

Pour les 3C du CHRU et du COL, le passage au DCC ne concerne pas l'ensemble des RCP mais le nombre de nouveaux patients est de ce fait biaisé.

Nous observons que le 3C du CHRU représente 38% de l'activité de la Métropole (Soit 21% sur la région). La proportion de dossiers validés sans discussion (simple enregistrement) est plus importante pour le 3C Oncomel (44%) principalement en Sénologie, Dermatologie, Digestif et Urologie.

2- Evolution de l'activité

Progression 2014/2015	3C Lille Flandres Lys Cambrésis	3C du Col	3C du CHRU	3C du Versant Nord Est	3C Oncomel	TOTAL Métropole
Nombre d'entités RCP	-22%	33%	6%	0%	-8%	1%
Nombre de réunions RCP	-7%	0%	2%	7%	1%	0%
Nombre de comptes-rendus de RCP	7%	4%	4%	-1%	3%	3%
Nombre de patients différents	6%	41%*	0%	-12%	0%	6%
Nombre de nouveaux patients	17%	NA	NA	NA	-3%	NA

*En 2014, le COL n'avait pas communiqué le nombre de patients pour les RCP Thorax et VADS.

En 2015, on observe une stabilité de l'activité sur la Métropole (3%).

La variation la plus signification pour le nombre de dossiers enregistrés est l'augmentation de 7% du 3C LFCL. Elle s'explique par une nette augmentation du nombre de dossiers en Dermatologie (327 en 2014, 449 en 2015) et dans une moindre mesure en Hématologie (609 en 2014, 689 en 2015).

La diminution du nombre d'entités RCP du 3C LFCL s'explique par la fusion d'Oncolys avec le GHICL. Pour le COL et le CHRU, l'augmentation s'explique par la comptabilisation des RCP dont les données ne sont pas communiquées.

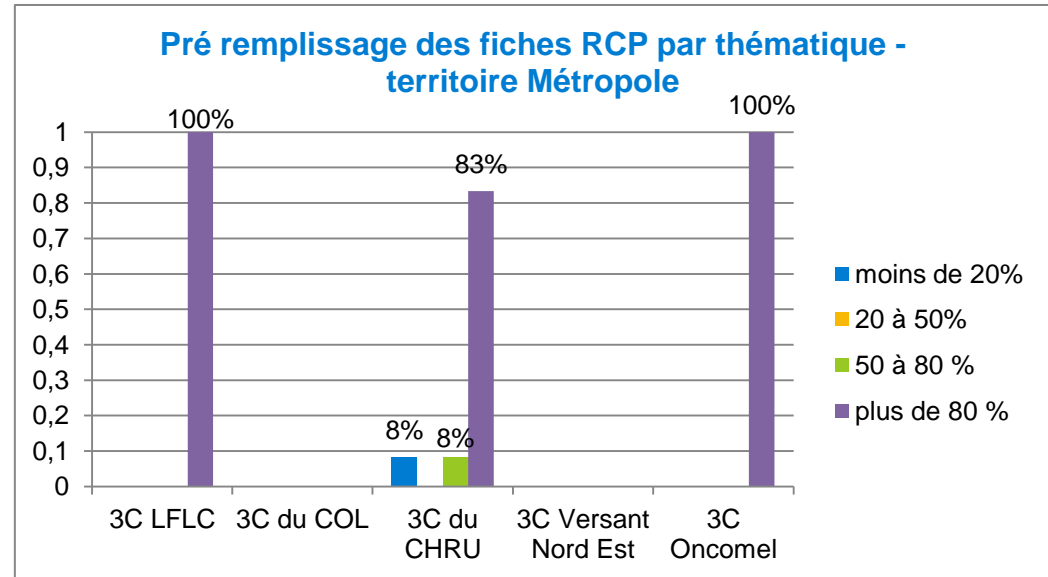
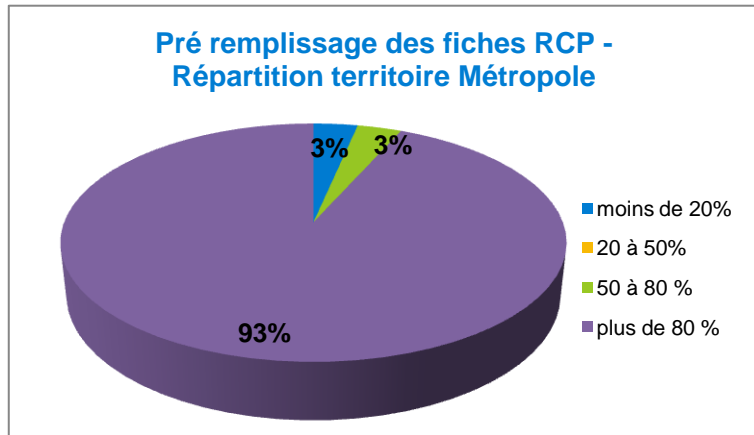
3- Respect du quorum

Quorum Métropole 2015												
RCP Thématique	3C Lille Flandres Lys Cambrésis		3C du Col		3C du CHRU		3C du Versant Nord Est		3C Oncomel		% de quorum respecté en moyenne sur le territoire Métropole*	
	HAS	DHOS	HAS	DHOS	HAS	DHOS	HAS	DHOS	HAS	DHOS	HAS	DHOS
RCP DERMATOLOGIE	100%	90%			100%	100%			100%	NC	100%	96%
RCP DIGESTIF	100%	98%	89%	44%	100%	100%	100%	15%	100%	100%	98%	72%
RCP DIGESTIF							100%	83%				
RCP ENDOCRINOLOGIE			100%	NC	100%	100%			100%	NC	100%	100%
RCP GYNECOLOGIE	100%	85%	99%	88%	100%	100%			100%	100%	100%	93%
RCP HEMATOLOGIE	91%	0%			NC	NC	0%	0%			41%	0%
RCP MACROBIOPSIE									100%	NC	100%	NC
RCP NEURO ONCOLOGIE					NC	NC					NC	NC
RCP SENOLOGIE	100%	85%	100%	NC	100%	100%	98%	38%	100%	100%	100%	81%
RCP THORAX			97%	66%	100%	100%	100%	65%	100%	100%	99%	83%
RCP THORAX									100%	100%		
RCP UROLOGIE	95%	86%			100%	100%	96%	42%	100%	100%	98%	89%
RCP UROLOGIE									100%	100%		
RCP VADS			100%	97%	100%	100%	100%	31%	100%	100%	100%	83%
RCP OS	100%	91%									100%	91%
RCP CARCINOME HEPATO CELLULAIRE					100%	100%					100%	100%
RCP ONCO PEDIATRIE			100%	0%							100%	0%
RCP HEMATO PEDIATRIE					NC	NC					NC	NC
RCP OOSLOH					100%	100%					100%	100%
RCP SARCOMES			100%	NC							100%	NC
RCP TUMEURS OSSEUSES			92%	NC							92%	NC
RCP INTER REGIONAL PEDIATRIE			NC	NC							NC	NC

Le quorum HAS est atteint dans la majorité des RCP excepté en Hématologie sauf au 3C LFLC.

Le quorum DHOS n'est pas appliqué en Hématologie. Lorsqu'il est appliqué, le quorum DGOS est atteint à plus de 80% dans la majorité des cas.

4- Pré remplissage des fiches RCP



Données manquantes :
 % de pré-remplissage pour les 3C du COL et VNE et RCP Hématologie du CHRU

Le pré remplissage des fiches varie en fonction de l'organisation des 3C. On observe que pour les sites informatisés localement (3C LFLC et Oncomel) l'ensemble des fiches sont pré remplies à plus de 80%.