

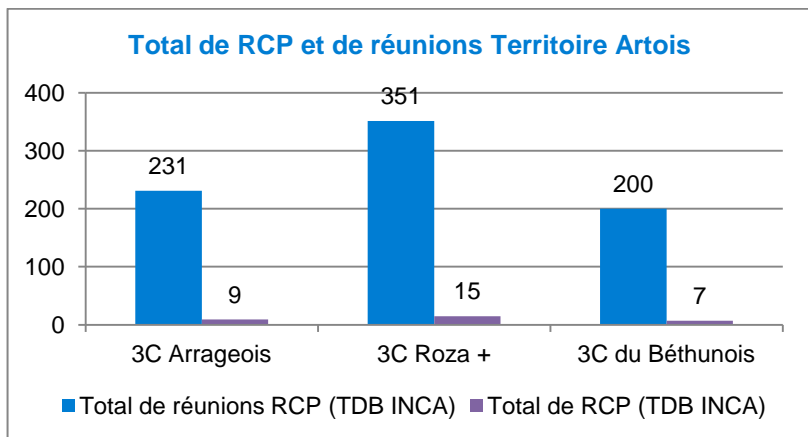
**RAPPORT D'ACTIVITÉ**  
**DES REUNIONS DE CONCERTATION**  
**PLURIDISCIPLINAIRES**  
**(RCP)**  
**ARTOIS**  
**DONNÉES 2016**



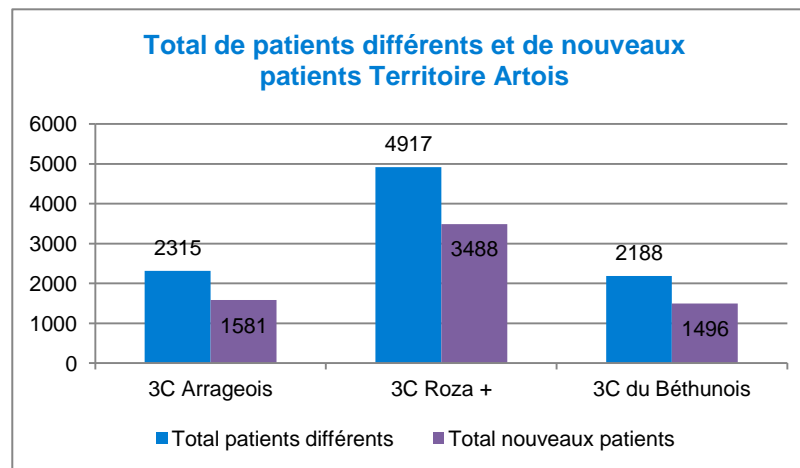
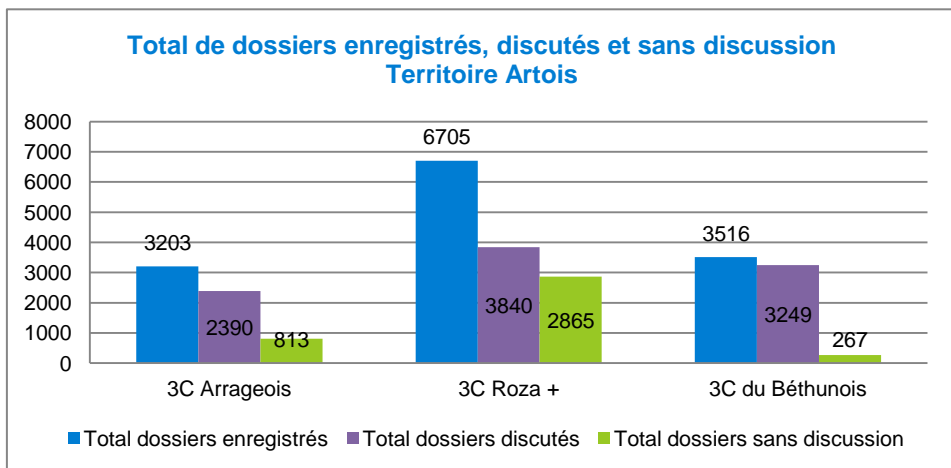


# Données RCP du territoire Artois en 2016

## 1- Activité des RCP



	3C Arrageois	3C Roza +	3C du Béthunois	TOTAL territoire Artois
<b>Total de RCP</b>	9	15	7	31
<b>Total de réunions RCP</b>	231	351	200	782
<b>Total Réunion RCP en visio</b>	0	0	0	0
<b>Total comptes-rendus de RCP</b>	3203	6705	3516	13424
<b>Total dossiers discutés</b>	2390	3840	3249	9479
<b>Total dossiers sans discussion</b>	813	2865	267	3945
<b>Total patients différents</b>	2315	4917	2188	9420
<b>Total nouveaux patients</b>	1581	3488	1496	6565
<b>dossiers discutés/comptes-rendus de RCP</b>	75%	57%	92%	71%



Nous observons que le **3C Roza+** représente plus de 45% des comptes-rendus de RCP de l'Artois. La proportion de dossiers validés sans discussion (simple enregistrement) est plus importante pour Roza+ que pour les 3C Arrageois et Béthunois. Cette différence est surtout liée aux dossiers en Urologie, Digestif et Hématologie (72% et 49% et 48%). A l'inverse, pour le 3C du Béthunois plus de 90% des dossiers sont discutés, toutes thématiques confondues.

Le territoire de l'Artois est celui avec la plus forte proportion de dossiers validés sans discussion (29% des comptes-rendus de RCP).

## 2- Evolution de l'activité

Progression 2015/2014	3C Arrageois	3C Roza +	3C du Béthunois	TOTAL Artois
Nombre d'entités RCP	13%	7%	17%	11%
Nombre de réunions RCP	5%	-4%	1%	0%
Nombre de comptes-rendus de RCP	24%	5%	3%	9%
Nombre de patients différents	18%	5%	3%	7%
Nombre de nouveaux patients	19%	2%	-1%	5%

**En 2016, L'activité globale sur le territoire de l'Artois augmente de 2%.**

On observe une augmentation nette du nombre de dossiers enregistrés sur le 3C Arrageois liée à des augmentation du nombre de dossiers en urologie (+111%), Sénologie (+23%) et Digestif (+18%). Le constat est le même pour les patients différents.

Sur les 3C ROZA+ et du Béthunois, l'activité reste stable

## 3- Respect du quorum

Quorum ARTOIS 2016								
RCP THEMATIQUE	3C ARRAGEOIS		3C ROZA +		3C BETHUNOIS		% de quorum respecté en moyenne sur le territoire Artois*	
	HAS	DHOS	HAS	DHOS	HAS	DHOS	HAS	DHOS
RCP DERMATOLOGIE	62%	33%	100%	NC			75%	33%
RCP DERMATOLOGIE			81%	NC				
RCP DIGESTIF	100%	99%	100%	78%	96%	91%	98%	90%
RCP GYNECOLOGIE	100%	97%	96%	21%	98%	95%	97%	47%
RCP GYNECOLOGIE			95%	0%				
RCP HEMATOLOGIE	0%	0%	0%	0%			0%	0%
RCP MACRO BIOPSIE			0%	0%	100%	100%	14%	14%
RCP SENOLOGIE	100%	88%	95%	0%	99%	96%	97%	45%
RCP SENOLOGIE			96%	17%				
RCP THORAX	100%	84%	100%	68%	99%	74%	100%	75%
RCP UROLOGIE	100%	98%	95%	89%	95%	88%	97%	92%
RCP VADS	94%	83%	98%	25%	100%	100%	98%	49%

Le quorum HAS est atteint dans la majorité des cas excepté en hématologie et macrobiopsie pour le 3C Roza+ et macrobiopsie pour le 3C Arrageois. On observe que pour Roza+ le quorum DHOS est difficilement atteint pour les RCP Gynécologie, Sénologie et VADS. Pour l'Arrageois, on a le même constat sur les RCP Dermatologie.