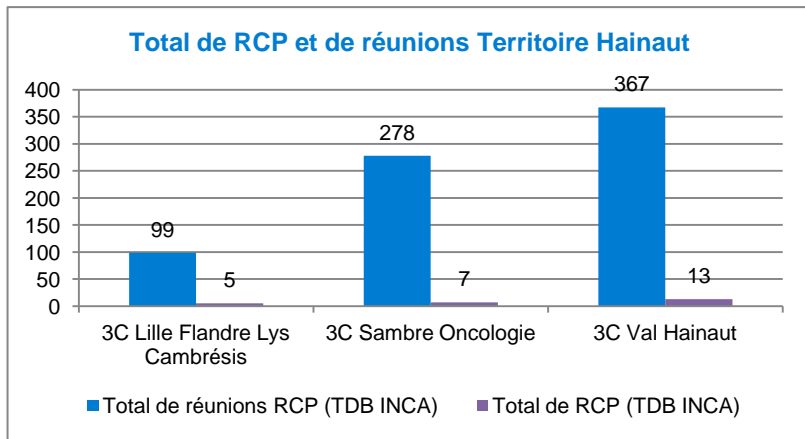


**RAPPORT D'ACTIVITÉ**  
**DES REUNIONS DE CONCERTATION**  
**PLURIDISCIPLINAIRES**  
**(RCP)**  
**HAINAUT**  
**DONNÉES 2016**



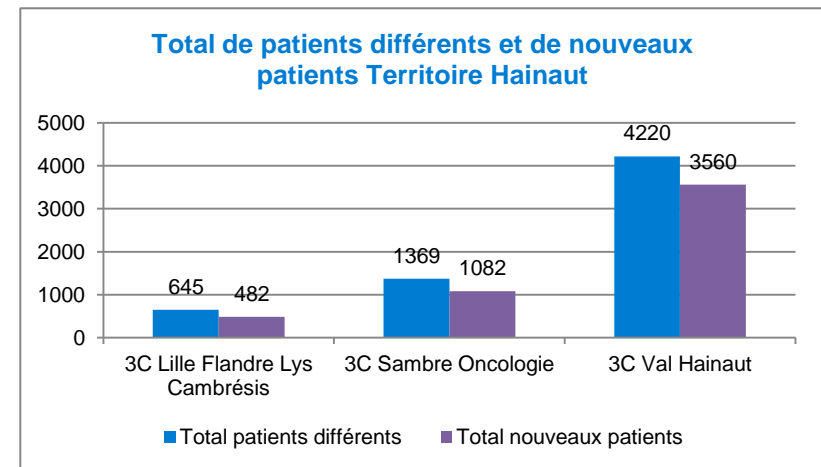
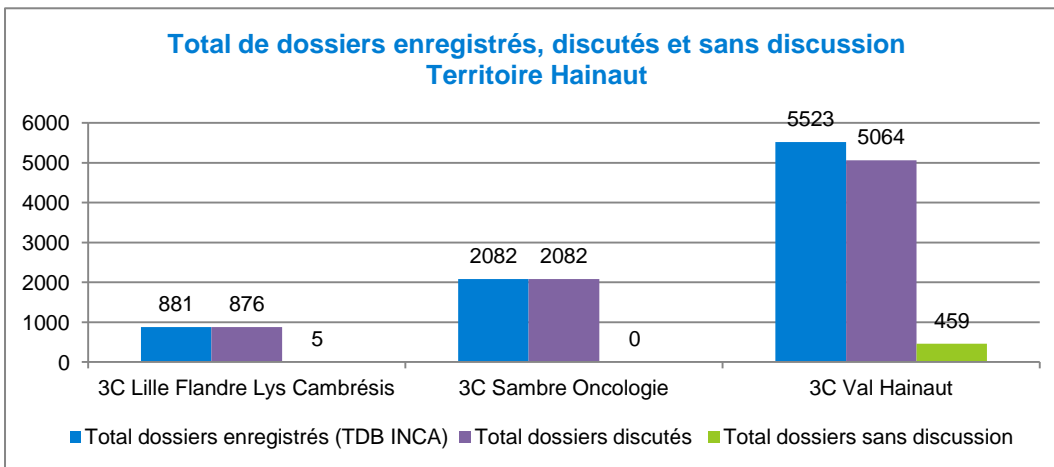
# Données RCP du territoire Hainaut – Cambrésis en 2016

## 1- Activité des RCP



	3C Lille Flandre Lys Cambrésis	3C Sambre Oncologie	3C Val Hainaut	TOTAL territoire Hainaut
<b>Total de RCP</b>	5	7	13	25
<b>Total de réunions RCP</b>	99	278	367	744
<b>Total Réunion RCP en visio</b>	0	112	0	112
<b>Total comptes-rendus de RCP</b>	881	2082	5523	8486
<b>Total dossiers discutés</b>	876	2082	5064	8022
<b>Total dossiers sans discussion</b>	5	0	459	464
<b>Total patients différents</b>	645	1369	4220	6234
<b>Total nouveaux patients</b>	482	1082	3560	5124

Le tableau détaillé par spécialité disponible en annexe 6.



Nous observons que le **3C Val Hainaut représente plus de 65% de l'activité du Hainaut**. La proportion de dossiers validés sans discussion (simple enregistrement) est plus importante pour Val Hainaut que pour les 3C Sambre Oncologie et LFLC. C'est en Dermatologie que la proportion de dossiers validés sans discussion est la plus élevée pour Val Hainaut.

Le territoire du Hainaut est celui avec la plus faible proportion de dossiers validés sans discussion (5% des comptes-rendus de RCP).

## 2- Evolution de l'activité

Progression 2015/2016	3C Lille Flandre Lys Cambrésis	3C Sambre Oncologie	3C Val Hainaut	TOTAL Hainaut
Nombre d'entités RCP	0%	0%	0%	0%
Nombre de réunions RCP	11%	3%	3%	4%
Nombre de comptes-rendus de RCP	17%	10%	8%	9%
Nombre de patients différents	13%	-4%	4%	3%
Nombre de nouveaux patients	11%	NA*	NA*	NA*

\* L'évolution n'est pas applicable par rapport à 2015 du fait du passage sur le DCC des 2 3C concernés au 01/01/2015

**En 2016, on observe une augmentation de 9% de l'activité sur le Hainaut.**

On constate que suite à la forte augmentation d'activité du 3C LFLC dans cette zone en 2015, l'activité continue à augmenter.

On constate une augmentation de l'activité sur le 3C SambreOncologie en terme de CR-RCP, cependant le nombre de patients différents est en baisse. Les patients passent plus en RCP par rapport aux années précédentes.

## 3- Respect du quorum

RCP THEMATIQUE	Quorum Hainaut 2016							% de quorum respecté en moyenne Hainaut	
	3C LFLC		3C Sambre Onco		3C Val Hainaut		HAS	DHOS	
	HAS	DHOS	HAS	DHOS	HAS	DHOS			
RCP DERMATOLOGIE			90%	0%	85%	0%	89%	0%	
RCP DIGESTIF	100%	100%	99%	0%	100%	100%	97%	55%	
RCP DIGESTIF					90%	72%			
RCP ENDOCRINOLOGIE					96%	0%	100%	0%	
RCP GYNECOLOGIE	98%	98%	93%	0%	91%	0%	94%	32%	
RCP HEMATOLOGIE					0%	0%	0%	0%	
RCP NEURO ONCOLOGIE					99%	12%	93%	37%	
RCP SENOLOGIE	100%	100%	97%	0%	100%	59%	97%	26%	
RCP SENOLOGIE					94%	0%			
RCP THORAX	100%	87%	92%	0%	99%	86%	97%	51%	
RCP UROLOGIE	98%	98%	87%	0%	94%	90%	87%	58%	
RCP UROLOGIE					78%	71%			
RCP VADS					97%	76%	100%	84%	

Le quorum HAS est atteint dans la majorité des cas excepté en Hématologie au niveau du 3C Val Hainaut.

Le quorum DHOS n'est pas appliqué sur le 3C Sambre Oncologie. Lorsqu'il est appliqué, le quorum DGOS varie d'un 3C à l'autre. Pour le 3C Val Hainaut il n'est pas appliqué pour les RCP Dermatologie, Endocrinologie, Gynécologie et Hématologie. Il est difficilement atteint notamment pour la RCP Neuro Oncologie.