

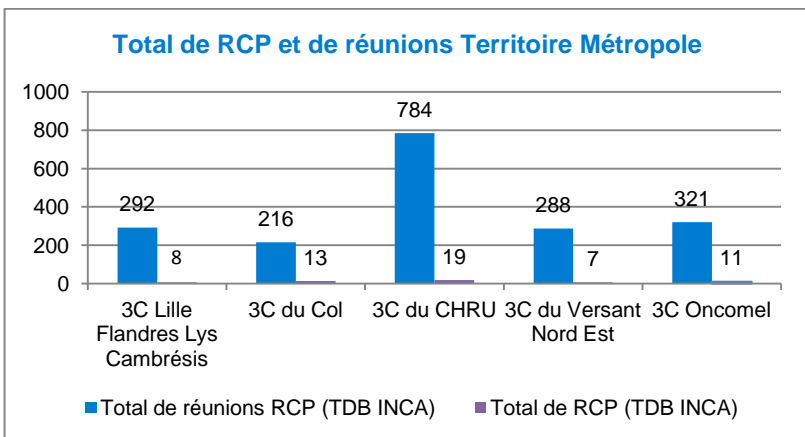
RAPPORT D'ACTIVITÉ
DES REUNIONS DE CONCERTATION
PLURIDISCIPLINAIRES
(RCP)
METROPOLE
DONNÉES 2016



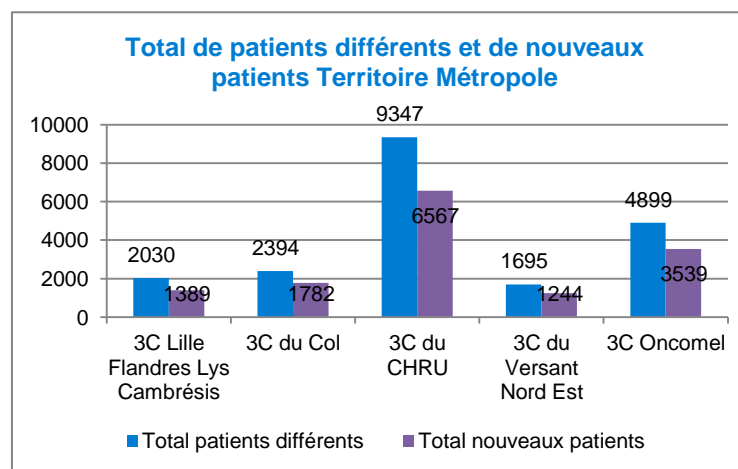
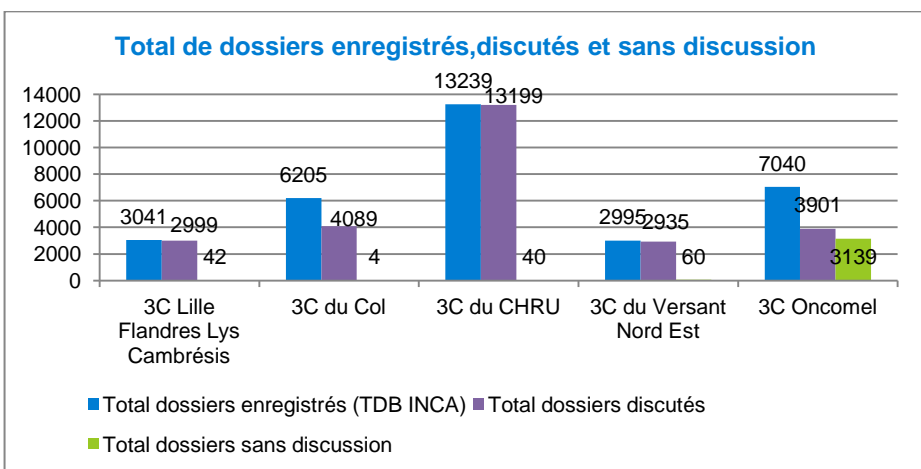


Données RCP du territoire Métropole Flandre Intérieure en 2016

1- Activité des RCP



	3C Lille Flandres Lys Cambrésis	3C du Col	3C du CHRU	3C du Versant Nord Est	3C Oncomel	TOTAL territoire Métropole
Total de RCP	7	13	19	7	11	57
Total de réunions RCP	292	216	784	288	321	1901
Total Réunion RCP en visio	99	34	126	10	0	269
Total comptes-rendus de RCP	3041	6205	13239	2995	7040	32520
Total dossiers discutés	2999	4089	13199	2935	3901	27123
Total dossiers sans discussion	42	4	40	60	3139	3285
Total patients différents	2030	2394	9347	1695	4899	20365
Total nouveaux patients	1389	1782	6567	1244	3539	14521



***Données manquantes :** Activité RCP Hématologie greffes du CHRU, RCP Digestif, Endocrinologie Tumeurs osseuses et Sénologie du COL : Nombre de réunions, discussion des dossiers, patients différents et nouveaux patients

Nous observons que le 3C du CHRU représente 41% de l'activité de la Métropole (Soit 21% sur la région). La proportion de dossiers validés sans discussion (simple enregistrement) est plus importante pour le 3C Oncomel (45%) principalement en Sénologie, Digestif et Urologie.

2- Evolution de l'activité

Progression 2014/2015	3C Lille Flandres Lys Cambrésis	3C du Col	3C du CHRU	3C du Versant Nord Est	3C Oncomel	TOTAL Métropole
Nombre d'entités RCP	0%	0%	0%	0%	0%	0%
Nombre de réunions RCP	+2%	NA*	+6%	0%	-2%	NA*
Nombre de comptes-rendus de RCP	+3%	-18%	+5%	+4%	+7%	0%
Nombre de patients différents	+1%	NA*	+11%	-6%	+9%	NA*
Nombre de nouveaux patients	-1%	NA*	+7%	+25%	+8%	NA*

En 2016, on observe une stabilité de l'activité sur la Métropole (0%). Ce résultat est à nuancer du fait de la baisse de 18% du nombre de comptes-rendus de RCP sur le COL, s'expliquant par le passage en inter-régional des données de la RCP Sarcome (1074 CR en 2016)

La variation la plus signification pour le nombre de dossiers enregistrés est l'augmentation de 7% du 3C Oncomel. Elle s'explique principalement par l'augmentation du nombre de dossiers en Digestif (1269 en 2015, 1484 en 2016) et en Urologie (1900 en 2015, 2113 en 2016).

**En 2016, le COL n'a pas communiqué le nombre de réunions, le nombre de patients différents et le nombre de nouveaux patients pour les RCP Digestif, Endocrinologie, Tumeurs osseuses et Sénologie.*

3- Respect du quorum

Quorum Métropole 2015												
RCP Thématique	3C Lille Flandres Lys Cambrésis		3C du Col		3C du CHRU		3C du Versant Nord Est		3C Oncomel		% de quorum respecté en moyenne sur le territoire Métropole*	
	HAS	DHOS	HAS	DHOS	HAS	DHOS	HAS	DHOS	HAS	DHOS	HAS	DHOS
RCP DERMATOLOGIE	100%	90%			100%	100%			100%	NC	100%	96%
RCP DIGESTIF	100%	98%	89%	44%	100%	100%	100%	15%	100%	100%	98%	72%
RCP DIGESTIF							100%	83%				
RCP ENDOCRINOLOGIE			100%	NC	100%	100%			100%	NC	100%	100%
RCP GYNECOLOGIE	100%	85%	99%	88%	100%	100%			100%	100%	100%	93%
RCP HEMATOLOGIE	91%	0%			NC	NC	0%	0%			41%	0%
RCP MACROBIOPSIE									100%	NC	100%	NC
RCP NEURO ONCOLOGIE					NC	NC					NC	NC
RCP SENOLOGIE	100%	85%	100%	NC	100%	100%	98%	38%	100%	100%	100%	81%
RCP THORAX			97%	66%	100%	100%	100%	65%	100%	100%	99%	83%
RCP THORAX									100%	100%		
RCP UROLOGIE	95%	86%			100%	100%	96%	42%	100%	100%	98%	89%
RCP UROLOGIE									100%	100%		
RCP VADS			100%	97%	100%	100%	100%	31%	100%	100%	100%	83%
RCP OS	100%	91%									100%	91%
RCP CARCINOME HEPATO CELLULAIRE					100%	100%					100%	100%
RCP ONCO PEDIATRIE			100%	0%							100%	0%
RCP HEMATO PEDIATRIE					NC	NC					NC	NC
RCP OOSLOH					100%	100%					100%	100%
RCP SARCOME			100%	NC							100%	NC
RCP TUMEURS OSSEUSES			92%	NC							92%	NC
RCP INTER REGIONAL PEDIATRIE			NC	NC							NC	NC

Le quorum HAS est atteint dans la majorité des RCP excepté en Hématologie sauf au 3C LFLC.

Le quorum DHOS n'est pas appliqué en Hématologie et en Onco Pédiatrie. Lorsqu'il est appliqué, le quorum DGOS est atteint à plus de 80% dans la majorité des cas.